



Revalorisation

Grilles Contrôleurs du travail



UNSA

P.T.E. CT - IT

JULIET 2013



La fédération de
l'Inspection du Travail,
de l'Emploi, de la Formation
et de l'Administration générale
<http://itefa.unsa.org>



Grilles de revalorisation sur deux grades

Contrôleur du travail	INM	Durée	Déroulement
13ème échelon	515	-	33 ans
12ème échelon	491	4 ans	29 ans
11ème échelon	468	4 ans	25 ans
10ème échelon	445	3 ans	22 ans
9ème échelon	425	3 ans	19 ans
8ème échelon	405	3 ans	16 ans
7ème échelon	390	3 ans	13 ans
6ème échelon	375	3 ans	10 ans
5ème échelon	361	3 ans	7 ans
4ème échelon	348	2 ans	5 ans
3ème échelon	340	2 ans	3 ans
2ème échelon	332	2 ans	1 an
1er échelon	327	1 an	-

Entrée BAC + 2

Ancienne Classe Normale

6ème échelon
+ 1 an d'ancienneté
=
Promotion au choix

5ème échelon
+ 2 ans d'ancienneté
=
Examen professionnel

Contrôleur hors classe	INM	Durée	Déroulement
11ème échelon	562	-	32 ans
10ème échelon	540	3 ans	29 ans
9ème échelon	519	3 ans	26 ans
8ème échelon	494	3 ans	23 ans
7ème échelon	471	3 ans	20 ans
6ème échelon	449	2 ans	18 ans
5ème échelon	428	2 ans	16 ans
4ème échelon	410	2 ans	14 ans
3ème échelon	395	2 ans	12 ans
2ème échelon	380	2 ans	10 ans
1er échelon	365	1 an	9 ans

Ancienne Classe Supérieure

Ancienne Classe Exceptionnelle

JUILLET 2013

N.D.L.R. : La première partie du document est *prévisionnelle* dans l'attente de l'avis du Conseil d'État concernant le décret de la mise en extinction du corps des contrôleurs du travail et les grilles de revalorisation en deux grades. Les grilles de repositionnement ont été revues avec la DGAFP afin d'éviter les inversions de carrière suite à la saisine de l'UNSA ITEFA.

**RÉPARTITION DES CONTRÔLEURS DU TRAVAIL
DE CLASSE NORMALE PAR ÉCHELON
AU 31 DÉCEMBRE 2012**

(Ce tableau ne tient pas compte des départs en retraite en 2013)



<i>Classe normale</i>	<i>Indice Majoré</i>	<i>Effectifs physiques par échelon au 31/12/2012*</i>
12 ^{ème} échelon	473	195
11 ^{ème} échelon	446	251
10 ^{ème} échelon	421	133
9 ^{ème} échelon	401	117
8 ^{ème} échelon	385	225
7 ^{ème} échelon	371	309
6 ^{ème} échelon	357	123
5 ^{ème} échelon	346	63
4 ^{ème} échelon	335	131
3 ^{ème} échelon	324	71
2 ^{ème} échelon	316	25
1 ^{er} échelon	314	24
<i>Sous Total</i>		1667

* Chiffres DAGEMO - CTM du 26 avril 2013

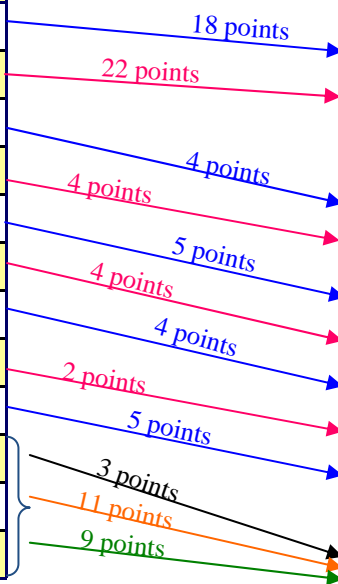
Repositionnement

C.T. Classe normale = Contrôleur du travail



Contrôleur C.N.	INM	Durée	Déroulement
12ème échelon	473	-	25 ans
11ème échelon	446	4 ans	21 ans
10ème échelon	421	3 ans	18 ans
9ème échelon	401	3 ans	15 ans
8ème échelon	385	3 ans	12 ans
7ème échelon	371	3 ans	9 ans
6ème échelon	357	2 ans	7 ans
5ème échelon	346	1 an 6 m	5 ans 6 mois
4ème échelon	335	1 an 6 m	4 ans
3ème échelon	324	1 an 6 m	2 ans 6 mois
2ème échelon	316	1 an 6 m	1 an
1er échelon	308	1 an	-

Contrôleur du travail	INM	Durée	Déroulement
13ème échelon	515	-	32 ans
12ème échelon	491	4 ans	29 ans
11ème échelon	468	4 ans	25 ans
10ème échelon	445	3 ans	22 ans
9ème échelon	425	3 ans	19 ans
8ème échelon	405	3 ans	16 ans
7ème échelon	390	3 ans	13 ans
6ème échelon	375	3 ans	10 ans
5ème échelon	361	3 ans	7 ans
4ème échelon	348	2 ans	5 ans
3ème échelon	340	2 ans	3 ans
2ème échelon	332	2 ans	1 an
1er échelon	327	1 an	-



JUILLET 2013

- Valeur du point d'indice 1er juillet 2010 : 4.6303 €



RECLASSEMENT

Contrôleur de classe normale → Contrôleur du travail



Grade d'origine	Grade d'intégration	Ancienneté d'échelon conservée dans la limite de la durée de l'échelon d'accueil
<i>Contrôleur du travail de classe normale</i>	Contrôleur du travail	
12ème échelon	12 ^{ème}	Ancienneté acquise
11ème échelon	11 ^{ème}	Ancienneté acquise
10ème échelon	10 ^{ème}	3/2 de l'Ancienneté acquise au-delà d'un an
	9 ^{ème}	Ancienneté acquise majorée de 2 ans
9ème échelon	9 ^{ème}	Ancienneté acquise au-delà d'1 an
	8 ^{ème}	Avant 1 an : 3 fois l'ancienneté acquise
8ème échelon	7 ^{ème}	Ancienneté acquise
7ème échelon	6 ^{ème}	Ancienneté acquise
6ème échelon	5 ^{ème}	Ancienneté acquise majorée d' 1 an
5ème échelon	5 ^{ème}	Ancienneté acquise au-delà de 6 mois
	4 ^{ème}	Ancienneté acquise majorée d'1 et 6 mois
4ème échelon	4 ^{ème}	3/2 de l'ancienneté acquise au-delà de 6 mois
	3 ^{ème}	2 fois l'ancienneté acquise majorée d'1 an
3ème échelon	3 ^{ème}	Ancienneté acquise au-delà de 6 mois
	2 ^{ème}	Ancienneté acquise majorée d'1 an et 6 mois
2ème échelon	2 ^{ème}	Ancienneté acquise
1er échelon	1 ^{er}	Ancienneté acquise

**RÉPARTITION DES CONTRÔLEURS DU TRAVAIL
DE CLASSE SUPÉRIEURE PAR ÉCHELON
AU 31 DÉCEMBRE 2012**
(Ce tableau ne tient pas compte des départs en retraite en 2013)



<i>Classe supérieure</i>	<i>Indice Majoré</i>	<i>Effectifs physiques par échelon au 31/12/2012*</i>
6 ^{ème} échelon	500	501
5 ^{ème} échelon	469	211
4 ^{ème} échelon	441	94
3 ^{ème} échelon	423	93
2 ^{ème} échelon	405	38
1 ^{er} échelon	387	5
<i>Sous Total</i>		942

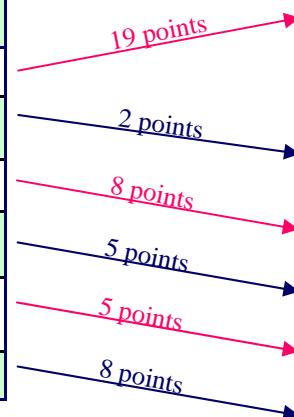
* Chiffres DAGEMO - CTM du 26 avril 2013

Repositionnement C.T. Classe supérieure = Contrôleur hors classe



UNSA

Contrôleur C. S.	INM	Durée	Déroulement
6ème échelon	500	-	22 ans
5ème échelon	469	4 ans	18 ans
4ème échelon*	441	3 ans	15 ans
3ème échelon	423	3 ans	12 ans
2ème échelon	405	2 ans	10 ans
1er échelon	387	2 ans	8 ans



Contrôleur hors classe	INM	Durée	Déroulement
11ème échelon	562	-	32 ans
10ème échelon	540	3 ans	29 ans
9ème échelon	519	3 ans	26 ans
8ème échelon	494	3 ans	23 ans
7ème échelon	471	3 ans	20 ans
6ème échelon	449	2 ans	18 ans
5ème échelon	428	2 ans	16 ans
4ème échelon	410	2 ans	14 ans
3ème échelon	395	2 ans	12 ans
2ème échelon	380	2 ans	10 ans
1er échelon	365	1 an	9 ans

JUILLET 2013

- Valeur du point d'indice 1er juillet 2010 : 4.6303 €



RECLASSEMENT

Contrôleur de classe supérieure → Contrôleur hors classe



UNSA

Grilles DGAFP du 4 juin 2013

Grade d'origine	Grade d'intégration	Ancienneté d'échelon conservée dans la limite de la durée de l'échelon d'accueil
<i>Contrôleur du travail de classe supérieure</i>	Contrôleur du travail hors classe	
6 ^{ème} échelon	9 ^{ème}	Ancienneté acquise
5 ^{ème} échelon	8 ^{ème}	Ancienneté acquise au-delà de 1 an
	7 ^{ème}	<i>Avant 1 an :</i> Ancienneté acquise majorée de 2 ans
4 ^{ème} échelon	7 ^{ème}	<i>A partir de 2 ans :</i> 2 fois l'Ancienneté acquise au-delà de 2 ans
	6 ^{ème}	<i>Avant 2 ans :</i> 1/2 Ancienneté acquise majorée d'un an
3 ^{ème} échelon	6 ^{ème}	1/3 de l'ancienneté acquise
2 ^{ème} échelon	5 ^{ème}	2 fois l'ancienneté acquise au-delà d'1 an
2 ^{ème} échelon	4 ^{ème}	<i>Avant 1 an :</i> 2 fois l'ancienneté acquise
1 ^{er} échelon	3 ^{ème}	Ancienneté acquise

JUILLET 2013

**RÉPARTITION DES CONTRÔLEURS DU TRAVAIL
DE CLASSE EXCEPTIONNELLE PAR ÉCHELON
AU 31 DÉCEMBRE 2012**

(Ce tableau ne tient pas compte des départs en retraite en 2013)



<i>Classe exceptionnelle</i>	<i>Indice Majoré</i>	<i>Effectifs physiques par échelon au 31/12/2012*</i>
5 ^{ème} échelon	534	837
4 ^{ème} échelon	507	64
3 ^{ème} échelon	483	20
2 ^{ème} échelon	461	3
1 ^{er} échelon	443	2
Sous Total		926

**Chiffres DAGEMO - CTM du 26 avril 2013*

RÉCAPITULATIF


<i>Contrôleurs du travail</i>	<i>Effectifs physiques par grade au 31/12/2012</i>	Contrôleurs hors classe
<i>Classe exceptionnelle</i>	926	
<i>Classe supérieure</i>	942	
Sous total	1 868 →	1 868
<i>Classe normale</i>	1 667	Contrôleurs du travail
Sous total	1 667 →	1 667
TOTAL GÉNÉRAL	3 535	3 535

Nouvelle répartition en deux grades

Repositionnement C.T. Classe exceptionnelle = Contrôleur hors classe



Contrôleur C.E.	INM	Durée	Déroulement
5ème échelon	534	-	25 ans
4ème échelon	507	2 ans 6m	22 ans 6 m
3ème échelon	483	2 ans 6m	20 ans
2ème échelon	461	2 ans	18 ans
1er échelon	443	2 ans	16 ans



Contrôleur hors classe	INM	Durée	Déroulement
11ème échelon	562	-	32 ans
10ème échelon	540	3 ans	29 ans
9ème échelon	519	3 ans	26 ans
8ème échelon	494	3 ans	23 ans
7ème échelon	471	3 ans	20 ans
6ème échelon	449	2 ans	18 ans
5ème échelon	428	2 ans	16 ans
4ème échelon	410	2 ans	14 ans
3ème échelon	395	2 ans	12 ans
2ème échelon	380	2 ans	10 ans
1er échelon	365	1 an	9 ans

JUILLET 2013

- Valeur du point d'indice 1er juillet 2010 : 4.6303 €



RECLASSEMENT

Contrôleur de classe exceptionnelle → Contrôleur hors classe



UNSA

<i>Grade d'origine</i>	<i>Grade d'intégration</i>	<i>Ancienneté d'échelon conservée dans la limite de la durée de l'échelon d'accueil</i>
<i>Contrôleur du travail de classe exceptionnelle</i>	Contrôleur du travail hors classe	
5 ^{ème} échelon	10 ^{ème}	Ancienneté acquise
4 ^{ème} échelon	10 ^{ème}	A partir de 2 ans 6 mois : Sans ancienneté
	9 ^{ème}	Avant 2 ans 6 mois : Ancienneté acquise majorée d'1 an
3 ^{ème} échelon	9 ^{ème}	Ancienneté acquise au-delà d'1 an et 6 mois
	8 ^{ème}	Avant 6 mois : 4/3 de l'Ancienneté acquise majorée d'1 an
2 ^{ème} échelon	8 ^{ème}	Ancienneté acquise au-delà d'1 an
	7 ^{ème}	Ancienneté acquise majorée de 2 ans
1 ^{er} échelon	7 ^{ème}	A partir d'1 an : 2 fois l'ancienneté acquise au-delà d'1 an
	6 ^{ème}	Avant 1 an : Ancienneté acquise majorée d'1 an



Repositionnement_x



P.T.E.
CT - IT

JULIET 2013

Décret n° 2013-511 du 18 juin 2013 fixant des modalités exceptionnelles de recrutement dans le corps de l'inspection du travail

↳ Arrêté du 18 juin 2013 fixant les règles d'organisation générale et la nature des épreuves pour l'accès au corps de l'inspection du travail ;

↳ Arrêté du 18 juin 2013 autorisant au titre de l'année 2013 l'ouverture d'un examen professionnel au corps de l'IT et fixant le nombre de postes offerts à cet examen professionnel.

<http://itefa.unsa.org/?Decret-no-2013-511-du-18-juin-2013>



Grille d'inspecteur du travail



<i>Inspecteur du travail</i>	Indices bruts	INM	Durée Moyenne	Durée Minimum
10ème échelon	852	696	-	-
9ème échelon	810	664	4 ans	3 ans
8ème échelon	770	634	3 ans	2 ans 3 mois
7ème échelon	705	585	3 ans	2 ans 3 mois
6ème échelon	650	543	3 ans	2 ans 3 mois
5ème échelon	600	505	2 ans	1 an 6 mois
4ème échelon	570	482	2 ans	1 an 6 mois
3ème échelon	530	453	2 ans	1 an 6 mois
2ème échelon	490	422	1 an 6 mois	1 an 6 mois
1er échelon	450	395	1 an 6 mois	1 an 6 mois
<i>IET</i>	390	357		

JUILLET 2013

- Valeur du point d'indice 1er juillet 2010 : 4.6303 €



Comparaison de repositionnement

ancienne grille

nouvelle grille

Contrôleur C.N.	INM	Durée
12ème échelon	473	-
11ème échelon	446	4 ans
10ème échelon	421	3 ans
9ème échelon	401	3 ans
8ème échelon	385	3 ans
7ème échelon*	371	3 ans
6ème échelon	357	2 ans
5ème échelon	346	1 an 6 m
4ème échelon	335	1 an 6 m
3ème échelon	324	1 an 6 m
2ème échelon	316	1 an 6 m
1er échelon	308	1 an

Contrôleur du travail	INM	Durée
13ème échelon	515	-
12ème échelon	491	4 ans
11ème échelon	468	4 ans
10ème échelon	445	3 ans
9ème échelon	425	3 ans
8ème échelon	405	3 ans
7ème échelon	390	3 ans
6ème échelon	375	3 ans
5ème échelon	361	3 ans
4ème échelon	348	2 ans
3ème échelon	340	2 ans
2ème échelon	332	2 ans
1er échelon	327	1 an

Reclassement IT
Indice 395

5 ans d'ancienneté requise
dans le corps des CT
pour examen prof. IT

Reclassement IT
indice 395



Inspecteur du travail	INM	Durée Moyenne
10ème échelon	696	-
9ème échelon	664	4 ans
8ème échelon	634	3 ans
7ème échelon	585	3 ans
6ème échelon	543	3 ans
5ème échelon	505	2 ans
4ème échelon	482	2 ans
3ème échelon	453	2 ans
2ème échelon	422	1 an 6 mois
1er échelon	395	1 an 6 mois
IET	357	

JUILLET 2013

- Valeur du point d'indice 1er juillet 2010 : 4.6303 €



Comparaison de repositionnement

ancienne grille

nouvelle grille

Contrôleur C. S.	INM	Durée
6ème échelon	500*	-
5ème échelon	469*	4 ans
4ème échelon	441*	3 ans
3ème échelon	423	3 ans
2ème échelon	405	2 ans
1er échelon	387	2 ans

Reclassement IT indice **505**

Reclassement IT indice 482

Reclassement IT indice 453

Contrôleur hors classe	INM	Durée
11ème échelon	562	-
10ème échelon	540	3 ans
9ème échelon	519*	3 ans
8ème échelon	494	3 ans
7ème échelon	471*	3 ans
6ème échelon	449*	2 ans
5ème échelon	428	2 ans
4ème échelon	410	2 ans
3ème échelon	395	2 ans
2ème échelon	380	2 ans
1er échelon	365	1 an

Reclassement IT indice **543**

Reclassement IT indice 482

Reclassement IT indice 453

Inspecteur du travail	INM	Durée Moyenne
10ème échelon	696	-
9ème échelon	664	4 ans
8ème échelon	634	3 ans
7ème échelon	585	3 ans
6ème échelon	543	3 ans
5ème échelon	505	2 ans
4ème échelon	482	2 ans
3ème échelon	453	2 ans
2ème échelon	422	1 an 6 mois
1er échelon	395	1 an 6 mois
IET	357	

JULIET 2013

- Valeur du point d'indice 1er juillet 2010 : 4.6303 €



Comparaison de repositionnement

ancienne grille

nouvelle grille

Contrôleur C.E.	INM	Durée
5ème échelon	534	-
4ème échelon	507	2 ans 6m
3ème échelon	483	2 ans 6m
2ème échelon	461	2 ans
1er échelon	443	2 ans

Reclassement IT indice 543

Reclassement IT indice 543

Contrôleur hors classe	INM	Durée
11ème échelon	562	-
10ème échelon	540	3 ans
9ème échelon	519	3 ans
8ème échelon	494	3 ans
7ème échelon	471	3 ans
6ème échelon	449	2 ans
5ème échelon	428	2 ans
4ème échelon	410	2 ans
3ème échelon	395	2 ans
2ème échelon	380	2 ans
1er échelon	365	1 an

Reclassement IT indice 543

Reclassement IT indice 543

Inspecteur du travail	INM	Durée Moyenne
10ème échelon	696	-
9ème échelon	664	4 ans
8ème échelon	634	3 ans
7ème échelon	585	3 ans
6ème échelon	543	3 ans
5ème échelon	505	2 ans
4ème échelon	482	2 ans
3ème échelon	453	2 ans
2ème échelon	422	1 an 6 mois
1er échelon	395	1 an 6 mois
IET	357	

JUILLET 2013

- Valeur du point d'indice 1er juillet 2010 : 4.6303 €