

efficace autonome
certifié
UNSA
responsable

Revalorisation

Grilles du corps des Contrôleurs du travail

Ne pas jeter !

UNSA

P.T.E. CT - IT 2013/2014/2015

OCTOBRE 2013

UNSA
100%
pas
pareil

La fédération de
l'Inspection du Travail,
de l'Emploi, de la Formation
et de l'Administration générale
<http://itefa.unsa.org>

UNSA
itefa

Sommaire

↳ Grilles de revalorisation du corps des contrôleurs du travail en deux grades :	
• Contrôleur du travail ;	
• Contrôleur du travail hors classe.....	Page 3
❖ Répartition des contrôleurs de classe normale par échelon (31/12/2012).....	Page 4
❖ Repositionnement “règle Fonction Publique”	
• « indice égal ou immédiatement supérieur ».....	Page 5
❖ Reclassement avec prise en compte de l’ancienneté.....	Page 6
« Dans la limite de la durée de l’échelon d’accueil »	
❖ Répartition des contrôleurs de classe supérieure par échelon (31/12/2012).....	Page 7
❖ Repositionnement “règle Fonction Publique”	
• « indice égal ou immédiatement supérieur ».....	Page 8
❖ Reclassement avec prise en compte de l’ancienneté.....	Page 9
❖ Répartition des contrôleurs de classe exceptionnelle par échelon (31/12/2012)....	Page 10
❖ Repositionnement “règle Fonction Publique”	
« indice égal ou immédiatement supérieur ».....	Page 11
❖ Reclassement avec prise en compte de l’ancienneté.....	Page 12
❖ Foire Aux Questions.....	Page 13/14
↳ PTE CT/IT grille du grade d’inspecteur du travail.....	Page 15
❖ Comparaison “anciennes grilles/nouvelles grilles de CT- Repositionnement règle Fonction Publique : <i>indice égal ou immédiatement supérieur</i>	
• de classe normale ou <i>contrôleur du travail</i>	Page 16
• de classe supérieure ou <i>contrôleur du travail hors classe</i>	Page 17
• de classe exceptionnelle ou <i>contrôleur du travail hors classe</i>	Page 18

OCTOBRE 2013



Grilles de revalorisation sur deux grades

Contrôleur du travail	INM	Durée	Déroulement
13ème échelon	515	-	33 ans
12ème échelon	491	4 ans	29 ans
11ème échelon	468	4 ans	25 ans
10ème échelon	445	3 ans	22 ans
9ème échelon	425	3 ans	19 ans
8ème échelon	405	3 ans	16 ans
7ème échelon	390	3 ans	13 ans
6ème échelon	375	3 ans	10 ans
5ème échelon	361	3 ans	7 ans
4ème échelon	348	2 ans	5 ans
3ème échelon	340	2 ans	3 ans
2ème échelon	332	2 ans	1 an
1er échelon	327	1 an	-

Entrée BAC + 2

Ancienne Classe Normale

6ème échelon
+ 1 an d'ancienneté
=
Promotion au choix

5ème échelon
+ 2 ans d'ancienneté
=
Examen professionnel

Contrôleur hors classe	INM	Durée	Déroulement
11ème échelon	562	-	32 ans
10ème échelon	540	3 ans	29 ans
9ème échelon	519	3 ans	26 ans
8ème échelon	494	3 ans	23 ans
7ème échelon	471	3 ans	20 ans
6ème échelon	449	2 ans	18 ans
5ème échelon	428	2 ans	16 ans
4ème échelon	410	2 ans	14 ans
3ème échelon	395	2 ans	12 ans
2ème échelon	380	2 ans	10 ans
1er échelon	365	1 an	9 ans

Ancienne Classe Supérieure

Ancienne Classe Exceptionnelle

OCTOBRE 2013

Le décret n° 2013-875 du 27 septembre 2013 (JO du 29 septembre 2013) prévoit la mise en extinction du corps des contrôleurs du travail et les grilles de revalorisation en deux grades à compter du **1er octobre 2013**.
<http://itefa.unsa.org/?Enfin-paru-le-decret-no-2013-875>

**RÉPARTITION DES CONTRÔLEURS DU TRAVAIL
DE CLASSE NORMALE PAR ÉCHELON
AU 31 DÉCEMBRE 2012**

(Ce tableau ne tient pas compte des départs en retraite en 2013)



<i>Classe normale</i>	<i>Indice Majoré</i>	<i>Effectifs physiques par échelon au 31/12/2012*</i>
12 ^{ème} échelon	473	195
11 ^{ème} échelon	446	251
10 ^{ème} échelon	421	133
9 ^{ème} échelon	401	117
8 ^{ème} échelon	385	225
7 ^{ème} échelon	371	309
6 ^{ème} échelon	357	123
5 ^{ème} échelon	346	63
4 ^{ème} échelon	335	131
3 ^{ème} échelon	324	71
2 ^{ème} échelon	316	25
1 ^{er} échelon	314	24
<i>Sous Total</i>		1667

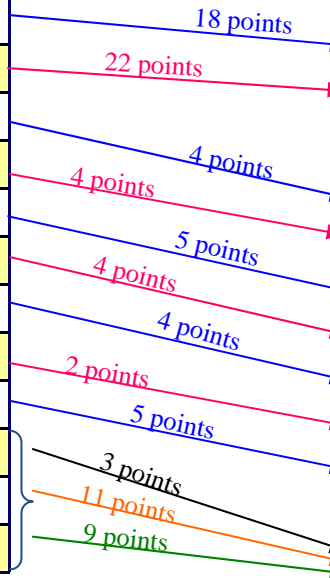
* Chiffres DAGEMO - CTM du 26 avril 2013

Repositionnement

C.T. Classe normale = Contrôleur du travail

Contrôleur C.N.	INM	Durée	Déroulement
12ème échelon	473	-	25 ans
11ème échelon	446	4 ans	21 ans
10ème échelon	421	3 ans	18 ans
9ème échelon	401	3 ans	15 ans
8ème échelon	385	3 ans	12 ans
7ème échelon	371	3 ans	9 ans
6ème échelon	357	2 ans	7 ans
5ème échelon	346	1 an 6 m	5 ans 6 mois
4ème échelon	335	1 an 6 m	4 ans
3ème échelon	324	1 an 6 m	2 ans 6 mois
2ème échelon	316	1 an 6 m	1 an
1er échelon	308	1 an	-

Contrôleur du travail	INM	Durée	Déroulement
13ème échelon	515	-	32 ans
12ème échelon	491	4 ans	29 ans
11ème échelon	468	4 ans	25 ans
10ème échelon	445	3 ans	22 ans
9ème échelon	425	3 ans	19 ans
8ème échelon	405	3 ans	16 ans
7ème échelon	390	3 ans	13 ans
6ème échelon	375	3 ans	10 ans
5ème échelon	361	3 ans	7 ans
4ème échelon	348	2 ans	5 ans
3ème échelon	340	2 ans	3 ans
2ème échelon	332	2 ans	1 an
1er échelon	327	1 an	-



RECLASSEMENT

Contrôleur de classe normale → Contrôleur du travail



Grade d'origine	Grade d'intégration	Ancienneté d'échelon conservée dans la limite de la durée de l'échelon d'accueil
<i>Contrôleur du travail de classe normale</i>	Contrôleur du travail	
12ème échelon	12 ^{ème}	Ancienneté acquise
11ème échelon	11 ^{ème}	Ancienneté acquise
10ème échelon	10 ^{ème}	3/2 de l' Ancienneté acquise au-delà d' un an
	9 ^{ème}	Ancienneté acquise majorée de 2 ans
9ème échelon	9 ^{ème}	Ancienneté acquise au-delà d' 1 an
	8 ^{ème}	Avant 1 an : 3 fois l' ancienneté acquise
8ème échelon	7 ^{ème}	Ancienneté acquise
7ème échelon	6 ^{ème}	Ancienneté acquise
6ème échelon	5 ^{ème}	Ancienneté acquise majorée d' 1 an
5ème échelon	5 ^{ème}	Ancienneté acquise au-delà de 6 mois
	4 ^{ème}	Ancienneté acquise majorée d' 1 et 6 mois
4ème échelon	4 ^{ème}	3/2 de l'ancienneté acquise au-delà de 6 mois
	3 ^{ème}	2 fois l' ancienneté acquise majorée d' 1 an
3ème échelon	3 ^{ème}	Ancienneté acquise au-delà de 6 mois
	2 ^{ème}	Ancienneté acquise majorée d' 1 an et 6 mois
2ème échelon	2 ^{ème}	Ancienneté acquise
1er échelon	1 ^{er}	Ancienneté acquise

OCTOBRE 2013

Grilles DGAFP du 4 juin 2013

**RÉPARTITION DES CONTRÔLEURS DU TRAVAIL
DE CLASSE SUPÉRIEURE PAR ÉCHELON
AU 31 DÉCEMBRE 2012**
(Ce tableau ne tient pas compte des départs en retraite en 2013)



<i>Classe supérieure</i>	<i>Indice Majoré</i>	<i>Effectifs physiques par échelon au 31/12/2012*</i>
6 ^{ème} échelon	500	501
5 ^{ème} échelon	469	211
4 ^{ème} échelon	441	94
3 ^{ème} échelon	423	93
2 ^{ème} échelon	405	38
1 ^{er} échelon	387	5
<i>Sous Total</i>		942

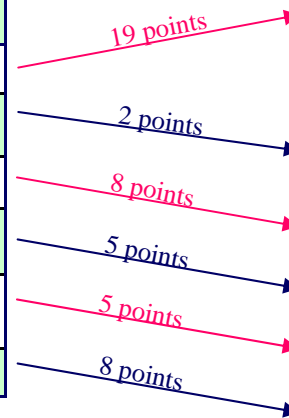
* Chiffres DAGEMO - CTM du 26 avril 2013

Repositionnement

C.T. Classe supérieure
=
Contrôleur hors classe



Contrôleur C. S.	INM	Durée	Déroulement
6ème échelon	500	-	22 ans
5ème échelon	469	4 ans	18 ans
4ème échelon*	441	3 ans	15 ans
3ème échelon	423	3 ans	12 ans
2ème échelon	405	2 ans	10 ans
1er échelon	387	2 ans	8 ans



Contrôleur hors classe	INM	Durée	Déroulement
11ème échelon	562	-	32 ans
10ème échelon	540	3 ans	29 ans
9ème échelon	519	3 ans	26 ans
8ème échelon	494	3 ans	23 ans
7ème échelon	471	3 ans	20 ans
6ème échelon	449	2 ans	18 ans
5ème échelon	428	2 ans	16 ans
4ème échelon	410	2 ans	14 ans
3ème échelon	395	2 ans	12 ans
2ème échelon	380	2 ans	10 ans
1er échelon	365	1 an	9 ans

RECLASSEMENT

Contrôleur de classe supérieure → Contrôleur hors classe



UNSA

Grade d'origine	Grade d'intégration	Ancienneté d'échelon conservée dans la limite de la durée de l'échelon d'accueil
<i>Contrôleur du travail de classe supérieure</i>	Contrôleur du travail hors classe	
6 ^{ème} échelon	9 ^{ème}	Ancienneté acquise
5 ^{ème} échelon	8 ^{ème}	Ancienneté acquise au-delà de 1 an
	7 ^{ème}	<i>Avant 1 an :</i> Ancienneté acquise majorée de 2 ans
4 ^{ème} échelon	7 ^{ème}	<i>A partir de 2 ans :</i> 2 fois l'Ancienneté acquise au-delà de 2 ans
	6 ^{ème}	<i>Avant 2 ans :</i> 1/2 Ancienneté acquise majorée d'un an
3 ^{ème} échelon	6 ^{ème}	1/3 de l'ancienneté acquise
2 ^{ème} échelon	5 ^{ème}	2 fois l'ancienneté acquise au-delà d'1 an
2 ^{ème} échelon	4 ^{ème}	<i>Avant 1 an :</i> 2 fois l'ancienneté acquise
1 ^{er} échelon	3 ^{ème}	Ancienneté acquise

**RÉPARTITION DES CONTRÔLEURS DU TRAVAIL
DE CLASSE EXCEPTIONNELLE PAR ÉCHELON
AU 31 DÉCEMBRE 2012**

(Ce tableau ne tient pas compte des départs en retraite en 2013)



<i>Classe exceptionnelle</i>	<i>Indice Majoré</i>	<i>Effectifs physiques par échelon au 31/12/2012*</i>
5 ^{ème} échelon	534	837
4 ^{ème} échelon	507	64
3 ^{ème} échelon	483	20
2 ^{ème} échelon	461	3
1 ^{er} échelon	443	2
Sous Total		926

**Chiffres DAGEMO - CTM du 26 avril 2013*

RÉCAPITULATIF


<i>Contrôleurs du travail</i>	<i>Effectifs physiques par grade au 31/12/2012</i>	Contrôleurs hors classe
<i>Classe exceptionnelle</i>	926	
<i>Classe supérieure</i>	942	
Sous total	1 868 →	1 868
<i>Classe normale</i>	1 667	Contrôleurs du travail
Sous total	1 667 →	1 667
TOTAL GÉNÉRAL	3 535	3 535

Nouvelle répartition en deux grades

Repositionnement C.T. Classe exceptionnelle = Contrôleur hors classe



Contrôleur C.E.	INM	Durée	Déroulement
5ème échelon	534	-	25 ans
4ème échelon	507	2 ans 6m	22 ans 6 m
3ème échelon	483	2 ans 6m	20 ans
2ème échelon	461	2 ans	18 ans
1er échelon	443	2 ans	16 ans



Contrôleur hors classe	INM	Durée	Déroulement
11ème échelon	562	-	32 ans
10ème échelon	540	3 ans	29 ans
9ème échelon	519	3 ans	26 ans
8ème échelon	494	3 ans	23 ans
7ème échelon	471	3 ans	20 ans
6ème échelon	449	2 ans	18 ans
5ème échelon	428	2 ans	16 ans
4ème échelon	410	2 ans	14 ans
3ème échelon	395	2 ans	12 ans
2ème échelon	380	2 ans	10 ans
1er échelon	365	1 an	9 ans

RECLASSEMENT

Contrôleur de classe exceptionnelle → Contrôleur hors classe



UNSA

<i>Grade d'origine</i>	<i>Grade d'intégration</i>	<i>Ancienneté d'échelon conservée dans la limite de la durée de l'échelon d'accueil</i>
<i>Contrôleur du travail de classe exceptionnelle</i>	Contrôleur du travail hors classe	
5 ^{ème} échelon	10 ^{ème}	Ancienneté acquise
4 ^{ème} échelon	10 ^{ème}	A partir de 2 ans 6 mois : Sans ancienneté
	9 ^{ème}	Avant 2 ans 6 mois : Ancienneté acquise majorée d'1 an
3 ^{ème} échelon	9 ^{ème}	Ancienneté acquise au-delà d'1 an et 6 mois
	8 ^{ème}	Avant 6 mois : 4/3 de l'Ancienneté acquise majorée d'1 an
2 ^{ème} échelon	8 ^{ème}	Ancienneté acquise au-delà d'1 an
	7 ^{ème}	Ancienneté acquise majorée de 2 ans
1 ^{er} échelon	7 ^{ème}	A partir d'1 an : 2 fois l'ancienneté acquise au-delà d'1 an
	6 ^{ème}	Avant 1 an : Ancienneté acquise majorée d'1 an



Pourquoi les grilles de repositionnement ne reprennent-elles pas tous les indices et donc les échelons ?

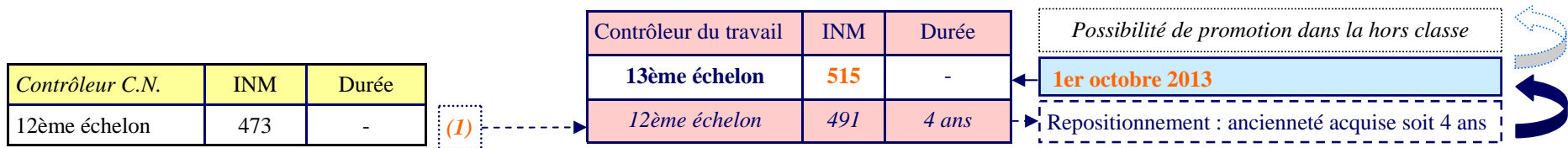
Lors de modifications des grilles de déroulement de carrière, la règle Fonction publique prévoit que le repositionnement se fait toujours **à l'indice égal ou immédiatement supérieur (I)**.

Ensuite est prise en compte **l'ancienneté dans l'échelon** dans la limite de la durée de l'échelon d'accueil.

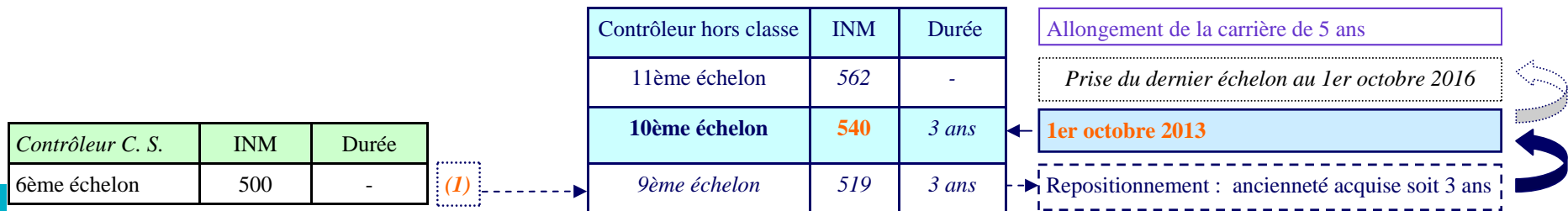
Pour les « futur(e)s retraité(e)s », **n'oubliez pas** qu'il vous faut détenir **6 mois d'ancienneté** dans l'échelon !

Le « gain de points » se fait sur le temps de carrière de l'agent puisque l'ancienneté dans l'échelon ne vaut que pour la limite de la durée dans l'échelon d'accueil !

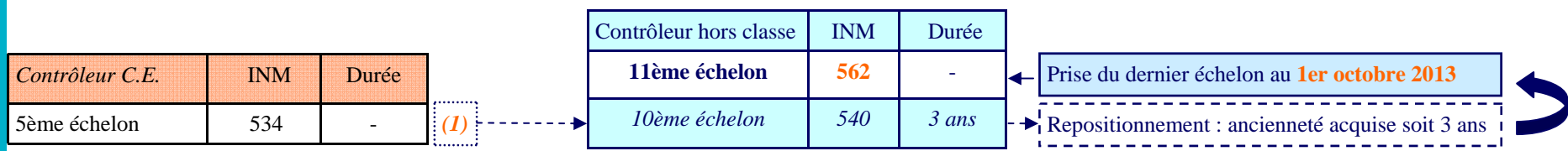
Exemple : un contrôleur de classe normale IM 473 - 12ème échelon avec 5 ans d'ancienneté dans l'échelon :



Exemple : un contrôleur de classe supérieure IM 500 - 6ème échelon avec 5 ans d'ancienneté dans l'échelon :



Exemple : un contrôleur de classe exceptionnelle IM 534 - 5ème échelon avec 5 ans d'ancienneté dans l'échelon :



OCTOBRE 2013



Pourquoi les grilles de repositionnement ne reprennent-elles pas tous les indices et donc les échelons ?

Lors de modifications des grilles de déroulement de carrière, la règle Fonction publique prévoit que le repositionnement se fait toujours **à l'indice égal ou immédiatement supérieur (1)**.

Ensuite est prise en compte **l'ancienneté dans l'échelon** dans la limite de la durée de l'échelon d'accueil, règle Fonction publique.

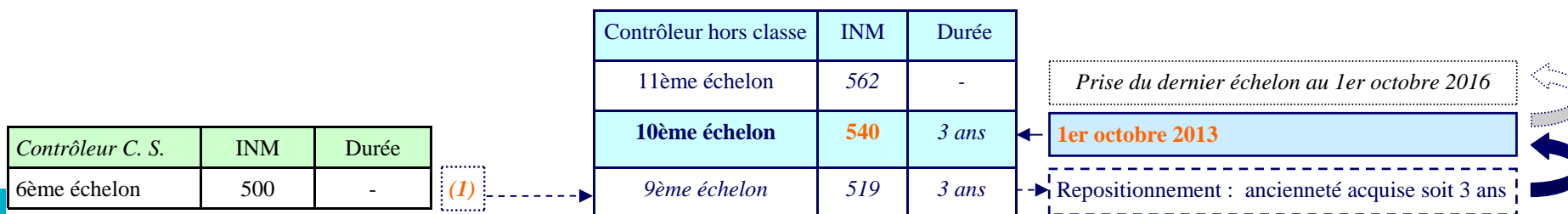
Le « gain de points » se fait sur **le temps de carrière de l'agent** puisque l'ancienneté dans l'échelon ne vaut que **pour la limite de la durée dans l'échelon d'accueil (1)**. Cela équivaut **à allonger la carrière en neutralisant l'ancienneté acquise**.

C'est une des raisons pour laquelle l'**UNSA ITEFA** demandait l'introduction de la grille de A type dans le statut particulier des CT !

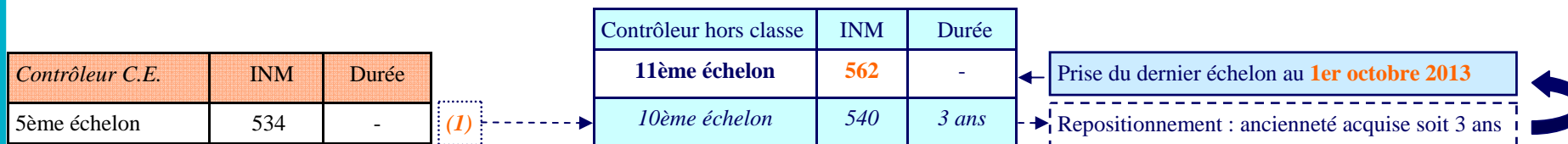
Exemple : un contrôleur de classe supérieure IM 500 - 6ème échelon avec 7 ans d'ancienneté dans l'échelon :

Dans un premier temps, une arrêté repositionne l'agent à l'indice 519 (1). Puis l'administration retient les 3 ans **de la durée de l'échelon d'accueil** et un deuxième arrêté le nomme à l'indice 540 **sans ancienneté conservée**.

L'agent voit sa carrière allongée de 7 ans = 4 ans d'ancienneté effacée + 3 ans la durée pour atteindre l'indice 562.



Exemple : un contrôleur de classe exceptionnelle IM 534 - 5ème échelon avec 5 ans d'ancienneté dans l'échelon :



OCTOBRE 2013



Repositionnement_x



P.T.E. CT - IT

2013 : 130 emplois - 2014 : 205 emplois - 2015 : 205 emplois

OCTOBRE 2013

Décret n° 2013-511 du 18 juin 2013 fixant des modalités exceptionnelles de recrutement dans le corps de l'inspection du travail

↳ Arrêté du 18 juin 2013 fixant les règles d'organisation générale et la nature des épreuves pour l'accès au corps de l'inspection du travail ;

↳ Arrêté du 18 juin 2013 autorisant au titre de l'année 2013 l'ouverture d'un examen professionnel au corps de l'IT et fixant le nombre de postes offerts à cet examen professionnel.

<http://itefa.unsa.org/?Decret-no-2013-511-du-18-juin-2013>



Grille d'inspecteur du travail



<i>Inspecteur du travail</i>	Indices bruts	INM	Durée Moyenne	Durée Minimum
10ème échelon	852	696	-	-
9ème échelon	810	664	4 ans	3 ans
8ème échelon	770	634	3 ans	2 ans 3 mois
7ème échelon	705	585	3 ans	2 ans 3 mois
6ème échelon	650	543	3 ans	2 ans 3 mois
5ème échelon	600	505	2 ans	1 an 6 mois
4ème échelon	570	482	2 ans	1 an 6 mois
3ème échelon	530	453	2 ans	1 an 6 mois
2ème échelon	490	422	1 an 6 mois	1 an 6 mois
1er échelon	450	395	1 an 6 mois	1 an 6 mois
<i>IET</i>	390	357		

OCTOBRE 2013

- Valeur du point d'indice 1er juillet 2010 : 4.6303 €

Comparaison de repositionnement

ancienne grille →

↓
nouvelle grille

Contrôleur C.N.	INM	Durée
12ème échelon	473	-
11ème échelon	446	4 ans
10ème échelon	421	3 ans
9ème échelon	401	3 ans
8ème échelon	385	3 ans
7ème échelon*	371	3 ans
6ème échelon	357	2 ans
5ème échelon	346	1 an 6 m
4ème échelon	335	1 an 6 m
3ème échelon	324	1 an 6 m
2ème échelon	316	1 an 6 m
1er échelon	308	1 an

Contrôleur du travail	INM	Durée
13ème échelon	515	-
12ème échelon	491	4 ans
11ème échelon	468	4 ans
10ème échelon	445	3 ans
9ème échelon	425	3 ans
8ème échelon	405	3 ans
7ème échelon	390	3 ans
6ème échelon	375	3 ans
5ème échelon	361	3 ans
4ème échelon	348	2 ans
3ème échelon	340	2 ans
2ème échelon	332	2 ans
1er échelon	327	1 an

Reclassement IT
Indice 395

5 ans d'ancienneté requise
dans le corps des CT
pour examen prof. IT

Reclassement IT
indice 395



Inspecteur du travail	INM	Durée Moyenne
10ème échelon	696	-
9ème échelon	664	4 ans
8ème échelon	634	3 ans
7ème échelon	585	3 ans
6ème échelon	543	3 ans
5ème échelon	505	2 ans
4ème échelon	482	2 ans
3ème échelon	453	2 ans
2ème échelon	422	1 an 6 mois
1er échelon	395	1 an 6 mois
IET	357	

OCTOBRE 2013

- Valeur du point d'indice 1er juillet 2010 : 4.6303 €



Comparaison de repositionnement

ancienne grille →

nouvelle grille

Contrôleur C. S.	INM	Durée
6ème échelon	500*	-
5ème échelon	469*	4 ans
4ème échelon	441*	3 ans
3ème échelon	423	3 ans
2ème échelon	405	2 ans
1er échelon	387	2 ans

Reclassement IT indice **505**

Reclassement IT indice 482

Reclassement IT indice 453

Contrôleur hors classe	INM	Durée
11ème échelon	562	-
10ème échelon	540	3 ans
9ème échelon	519*	3 ans
8ème échelon	494	3 ans
7ème échelon	471*	3 ans
6ème échelon	449*	2 ans
5ème échelon	428	2 ans
4ème échelon	410	2 ans
3ème échelon	395	2 ans
2ème échelon	380	2 ans
1er échelon	365	1 an

Reclassement IT indice **543**

Reclassement IT indice 482

Reclassement IT indice 453

Inspecteur du travail	INM	Durée Moyenne
10ème échelon	696	-
9ème échelon	664	4 ans
8ème échelon	634	3 ans
7ème échelon	585	3 ans
6ème échelon	543	3 ans
5ème échelon	505	2 ans
4ème échelon	482	2 ans
3ème échelon	453	2 ans
2ème échelon	422	1 an 6 mois
1er échelon	395	1 an 6 mois
IET	357	

OCTOBRE 2013

- Valeur du point d'indice 1er juillet 2010 : 4.6303 €



Comparaison de repositionnement

ancienne grille →

← nouvelle grille

Contrôleur C.E.	INM	Durée
5ème échelon	534	-
4ème échelon	507	2 ans 6m
3ème échelon	483	2 ans 6m
2ème échelon	461	2 ans
1er échelon	443	2 ans

Reclassement IT indice 543

Reclassement IT indice 543

Contrôleur hors classe	INM	Durée
11ème échelon	562	-
10ème échelon	540	3 ans
9ème échelon	519	3 ans
8ème échelon	494	3 ans
7ème échelon	471	3 ans
6ème échelon	449	2 ans
5ème échelon	428	2 ans
4ème échelon	410	2 ans
3ème échelon	395	2 ans
2ème échelon	380	2 ans
1er échelon	365	1 an

Reclassement IT indice 585

Reclassement IT indice 543

Reclassement IT indice 543

Inspecteur du travail	INM	Durée Moyenne
10ème échelon	696	-
9ème échelon	664	4 ans
8ème échelon	634	3 ans
7ème échelon	585	3 ans
6ème échelon	543	3 ans
5ème échelon	505	2 ans
4ème échelon	482	2 ans
3ème échelon	453	2 ans
2ème échelon	422	1 an 6 mois
1er échelon	395	1 an 6 mois
IET	357	

OCTOBRE 2013

- Valeur du point d'indice 1er juillet 2010 : 4.6303 €