




RÉMUNÉRATIONS ACCESSOIRES MENSUELLES APPLICABLES AUX PERSONNELS DES S D T E F P



+ efficace l'Unsa!

EN FONCTION DE LA QUOTITE DE TRAVAIL

ANNEE 2010

Corps et Grades	quotité de travail	MF	PV	MF + 1 PV	MF + 2 PV	MF + 3 PV	MF + 4 PV	MF + 5 PV	MF + 6 PV	MF + 7 PV	MF + 8 PV	MF + 9 PV	MF + 10 PV	MF + 11 PV	MF + 12 PV
CT Classe Except	100%	219,12	26,27	245,39	271,66	297,93	324,20	350,47	376,74	403,01	429,28	455,55	481,82	508,09	534,36
	90%	200,34	24,02	224,36	248,38	272,40	296,42	320,44	344,46	368,48	392,50	416,52	440,54	464,56	488,58
	80%	187,82	22,52	210,34	232,86	255,38	277,90	300,42	322,94	345,46	367,98	390,50	413,02	435,54	458,06
	70%	153,38	18,39	171,77	190,16	208,55	226,94	245,33	263,72	282,11	300,50	318,89	337,28	355,67	374,06
	60%	131,47	15,76	147,23	162,99	178,75	194,51	210,27	226,03	241,79	257,55	273,31	289,07	304,83	320,59
	50%	109,56	13,14	122,70	135,84	148,98	162,12	175,26	188,40	201,54	214,68	227,82	240,96	254,10	267,24
CT Classe Sup.	100%	210,38	25,06	235,44	260,50	285,56	310,62	335,68	360,74	385,80	410,86	435,92	460,98	486,04	511,10
	90%	192,35	22,91	215,26	238,17	261,08	283,99	306,90	329,81	352,72	375,63	398,54	421,45	444,36	467,27
	80%	180,33	21,48	201,81	223,29	244,77	266,25	287,73	309,21	330,69	352,17	373,65	395,13	416,61	438,09
	70%	147,27	17,54	164,81	182,35	199,89	217,43	234,97	252,51	270,05	287,59	305,13	322,67	340,21	357,75
	60%	126,23	15,04	141,27	156,31	171,35	186,39	201,43	216,47	231,51	246,55	261,59	276,63	291,67	306,71
	50%	105,19	12,53	117,72	130,25	142,78	155,31	167,84	180,37	192,90	205,43	217,96	230,49	243,02	255,55
CT Classe Norm.	100%	200,62	23,76	224,38	248,14	271,90	295,66	319,42	343,18	366,94	390,70	414,46	438,22	461,98	485,74
	90%	183,42	21,71	205,13	226,84	248,55	270,26	291,97	313,68	335,39	357,10	378,81	400,52	422,23	443,94
	80%	171,96	20,37	192,33	212,70	233,07	253,44	273,81	294,18	314,55	334,92	355,29	375,66	396,03	416,40
	70%	140,43	16,63	157,06	173,69	190,32	206,95	223,58	240,21	256,84	273,47	290,10	306,73	323,36	339,99
	60%	120,37	14,26	134,63	148,89	163,15	177,41	191,67	205,93	220,19	234,45	248,71	262,97	277,23	291,49
	50%	100,31	11,88	112,19	124,07	135,95	147,83	159,71	171,59	183,47	195,35	207,23	219,11	230,99	242,87



+ utile l'Unsa!

itefa@unsa.org

<http://itefa.unsa.org>

+ fort l'Unsa!



•

• •